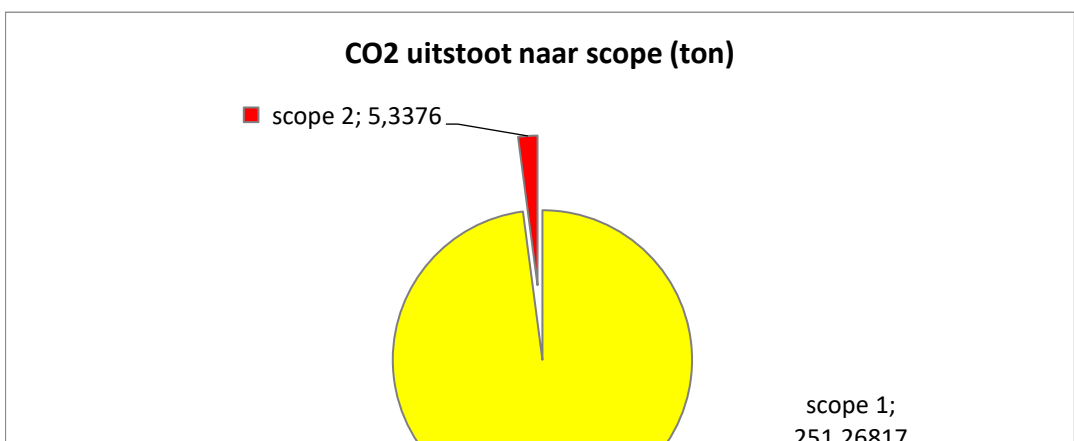


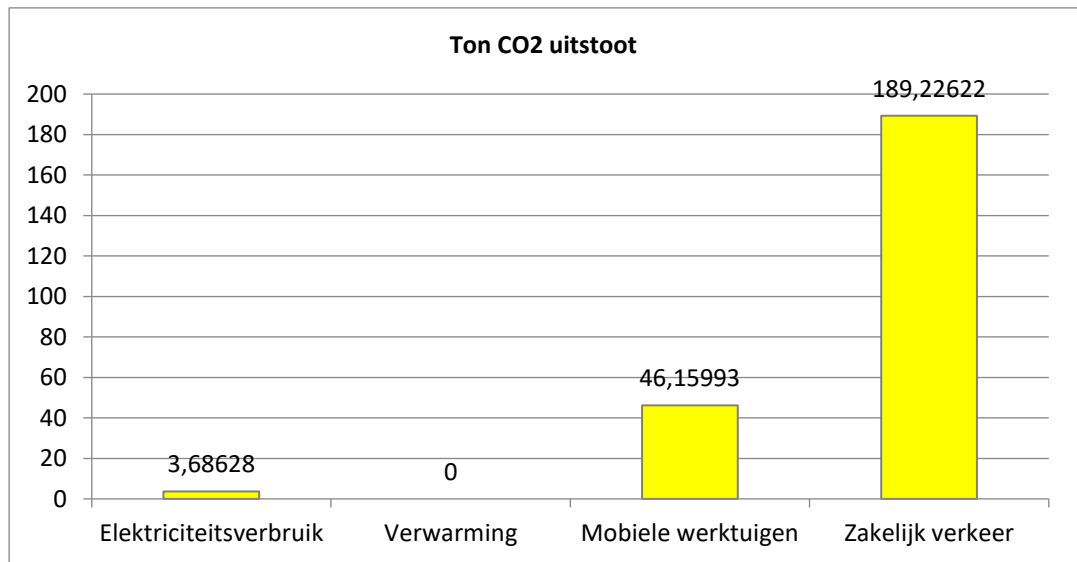
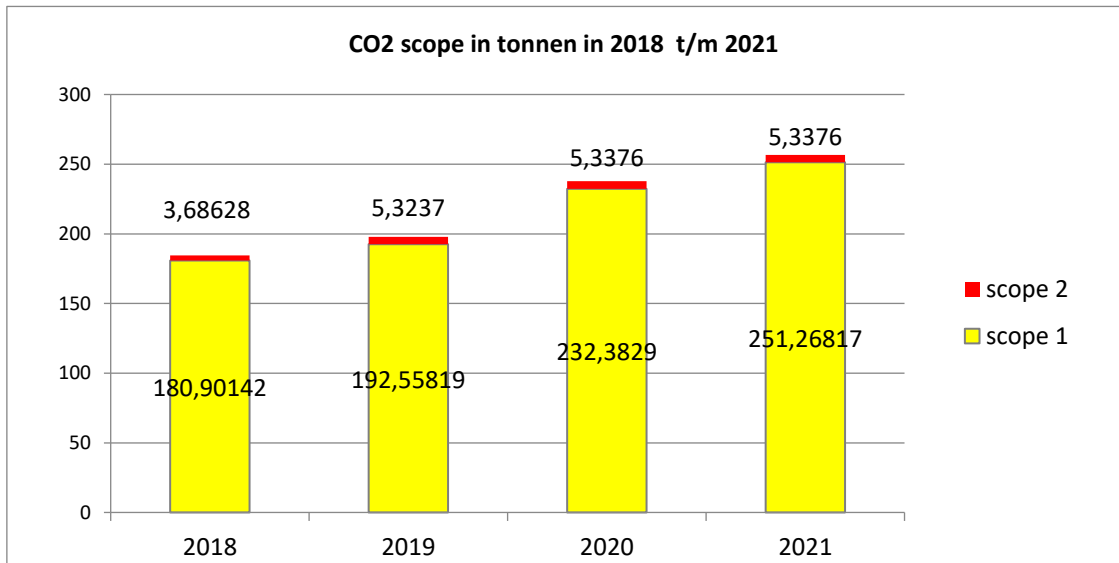
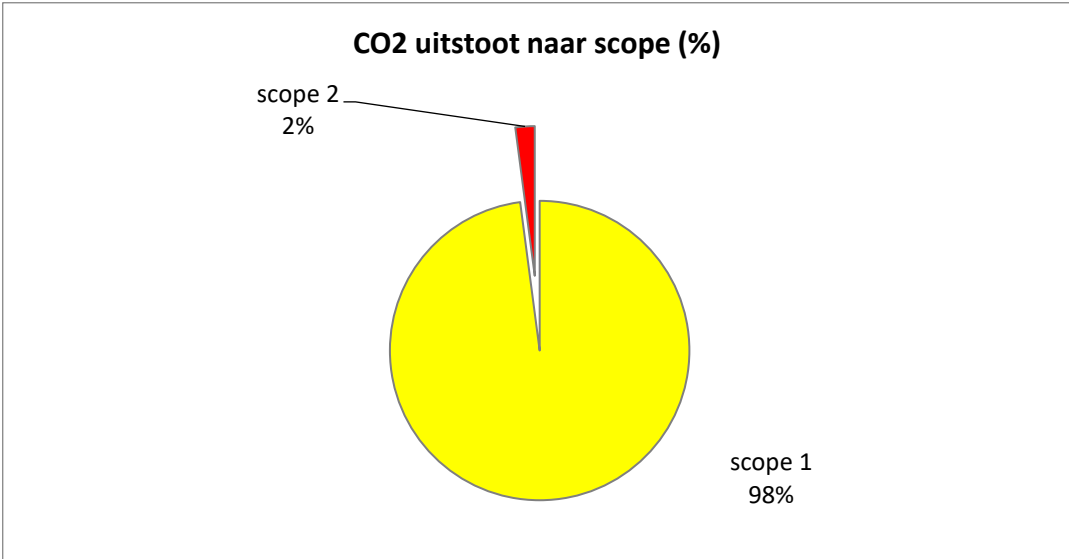
Scope 1 - d Soort	Eenheid	Aantal	Emissie factor	CO2
Brandstof ε Diesel	Liters	76.667	3.262 g / liter	250,1
Brandstof ε Benzine	Liters	424	2.784 g / liter	1,2
Alle voertu Adblue	Liters		238 g / liter	0,0
Brandstof r Aspen	Liters		2.150 g / liter	0,0
Motorolie (P)	Liters		3.035 kg / kg	0,0
Aardgasver Aardgas	m3		1.887 g / m3	0,0
Totaal scope 1				251,3

Scope 2 - indirect				
Elektraverbruik locatie kWh		9.600	556 g / kWh	5,3
Totaal scope 2				5,3

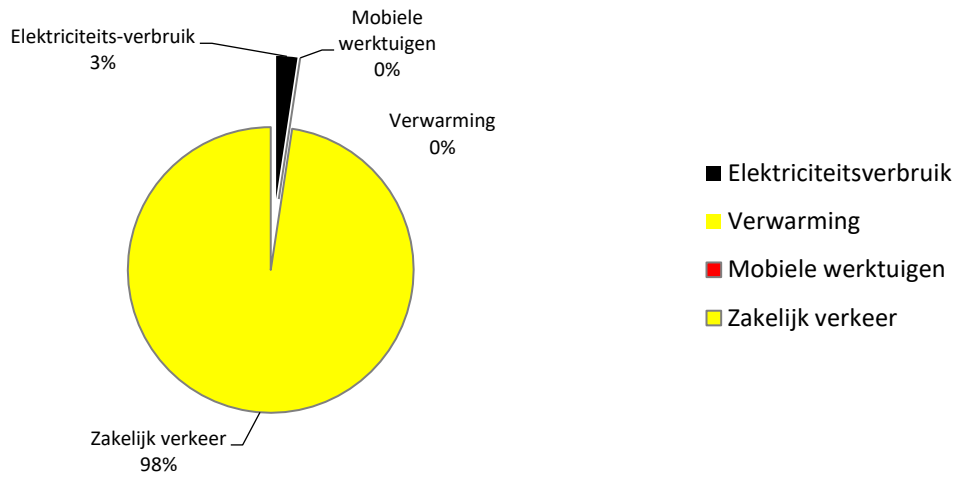
Scope 3 (ter indicatie)				
Waterverbruik (K)	m3	80	298 g / m3	0,0
Papierverbruik (K)	kg	0,0049 / A4	1210 g / kg	0,0
Elektraverbruik project kWh			526 g / kWh	0,0
Gasflessen Propaan	kg		1.725 g / kg	0,0
Oud papier (K)	kg	400 kg / m3	850 g / kg	1,3
Bedrijfsafval (K)	kg	150 kg / m3	940 g / kg	0,0
Bouw- en sloopafval (K)	kg	5.900		
Puin (K)	kg	1.500		
RKG slib (K)	kg	227.500		
Vet afval (K)	kg	335.900		
Woon werkverkeer - e km			195 g / km	0,0
Woon werkverkeer - e liters diesel		1.200	3.262 g / liter	3,9
Woon werkverkeer - e liters benzine		300	2.784 g / liter	0,8
Woon werkverkeer - ir km			195 g / km	0,0
Inhuur derden / uitbes liters			3.262 g / liter	0,0
Totaal scope 3				6,0
Totaal scope 1 en 2				256,6
Totaal scope 1,2 en 3				262,7

	Ton CO2	%
scope 1	251,3	96
scope 2	5,3	2
scope 3	6,0	2





Verdeling CO2 uitstoot



CO2 uitstoot naar scope (%)

