

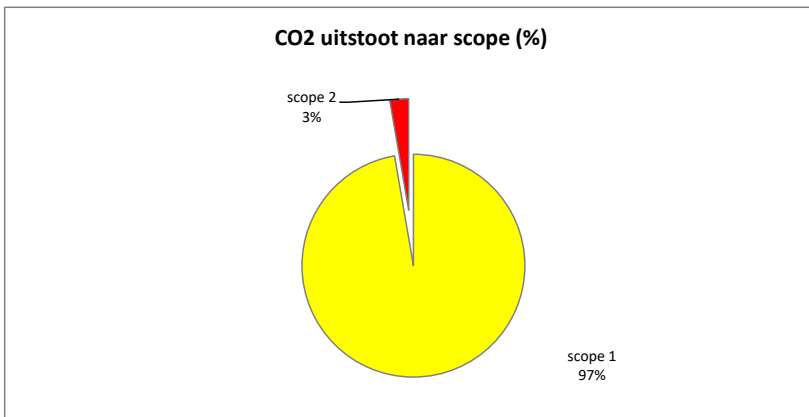
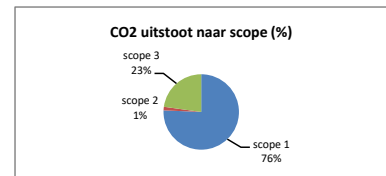
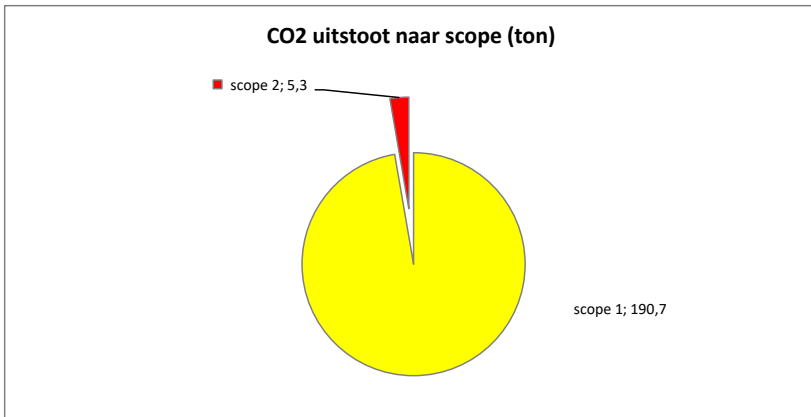
**2019**

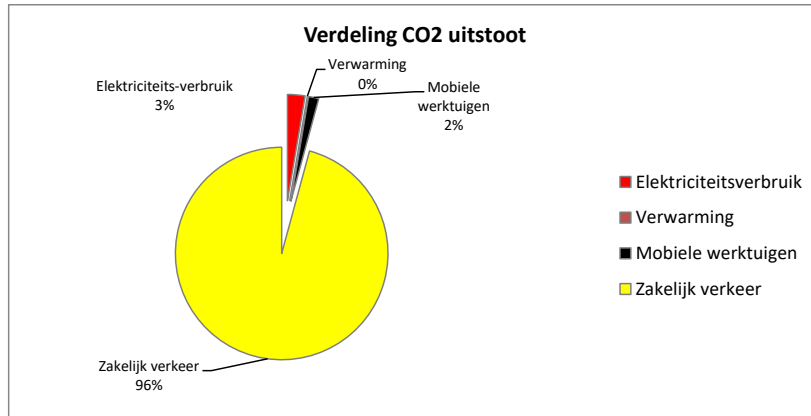
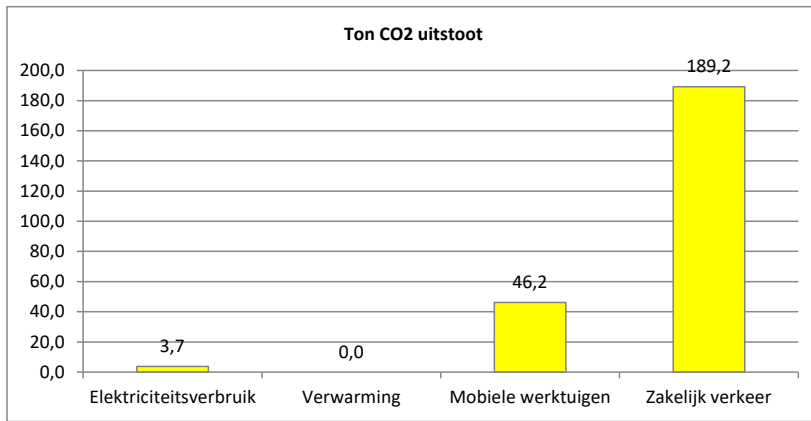
Scope 1				Aantal		
Brandstof alle voertuigen (P)	Diesel	Liters	58.633	3.230 g / liter	189,4	
Brandstof auto directeur (K)	Benzine	Liters	466	2.740 g / liter	1,3	
Brandstof machines (P)	Aspen	Liters		2.150 g / liter	0,0	
<b>Totaal scope 1</b>					<b>190,7</b>	

Scope 2						
Elektraverbruik locatie Kraggenburg (K)		kWh	9.575	556 g / kWh	5,3	
<b>Totaal scope 2</b>					<b>5,3</b>	

Scope 3 (ter indicatie)						
Waterverbruik (K)		m3	78	298 g / m3	0,0	
Papierverbruik (K)		kg	0	1210 g / kg	0,0	0,0049 / A4
Bouw- en sloopafval (K)		kg	8.740			
Puin (K)		kg	41.040			
RKG slib (K)		kg	553.320			
Vet afval (K)		kg	358.320			
Woon werkverkeer - eigen medewerkers (P)		liters diesel	1.291	3.230 g / liter	4,2	
Woon werkverkeer - eigen medewerkers (P)		liters benzine	332	2.740 g / liter	0,9	
Inhuur derden / uitbesteding (P)		liters	969	3.230 g / liter	3,1	
<b>Totaal scope 3</b>					<b>8,2</b>	
<b>Totaal scope 1 en 2</b>					<b>196,0</b>	
<b>Totaal scope 1,2 en 3</b>					<b>204,2</b>	

	Ton CO2	%
scope 1	190,7	93
scope 2	5,3	3
scope 3	8,2	4





<b>Scope 1,2 en 3 ter indicatie</b>	<b>Ton CO2</b>	<b>%</b>
Elektriciteitsverbruik	5,3	2,7
Verwarming	0,0	0,0
Mobiele werktuigen	3,1	1,6
Zakelijk verkeer	190,7	95,8
<b>Totaal</b>	<b>199,1</b>	<b>100,0</b>